

证券代码：300200

证券简称：高盟新材

公告编号：2012-031

北京高盟新材料股份有限公司 2012 年半年度报告摘要

一、重要提示

本公司董事会、监事会及董事、监事、高级管理人员保证本报告所载资料不存在任何虚假记载、误导性陈述或者重大遗漏，并对其内容的真实性、准确性和完整性承担个别及连带责任。

除下列董事外，其他董事亲自出席了审议本次半年报的董事会会议

未亲自出席董事姓名	未亲自出席董事职务	未亲自出席会议原因	被委托人姓名
无			

公司半年度财务报告未经会计师事务所审计。

公司负责人王子平、主管会计工作负责人史向前及会计机构负责人(会计主管人员)梁彦声明：保证半年度报告中财务报告的真实、完整。

二、公司基本情况简介

(一) 基本情况简介

A 股简称	高盟新材
A 股代码	300200
法定代表人	王子平
上市证券交易所	深圳证券交易所

(二) 联系人和联系方式

项目	董事会秘书	证券事务代表
姓名	吕虎林	张青
联系地址	北京市房山区燕山东流水工业区 8 号	北京市房山区燕山东流水工业区 8 号
电话	010-69343241	010-69343241
传真	010-69343241	010-69343241
电子信箱	zqb@co-mens.com	zqb@co-mens.com

（三）主要财务数据和指标

1、主要会计数据

以前报告期财务报表是否发生了追溯调整

是 否

主要会计数据

项目	报告期	上年同期	本报告期比上年同期增减 (%)
营业总收入 (元)	197,127,409.83	179,170,860.18	10.02%
营业利润 (元)	34,658,055.23	26,740,536.25	29.61%
利润总额 (元)	38,649,722.59	26,789,233.45	44.27%
归属于上市公司股东的净利润 (元)	32,776,804.67	22,631,688.58	44.83%
归属于上市公司股东的扣除非经常性损益的净利润 (元)	29,389,739.19	22,590,295.96	30.1%
经营活动产生的现金流量净额 (元)	-9,952,397.12	-33,680,534.98	70.45%
项目	报告期末	上年度期末	本报告期末比上年度期末增减 (%)
总资产 (元)	765,852,450.25	771,622,297.61	-0.75%
归属于上市公司股东的所有者权益 (元)	718,268,124.75	716,929,120.08	0.19%
股本 (股)	106,800,000.00	106,800,000.00	0%

主要财务指标

项目	报告期	上年同期	本报告期比上年同期增减 (%)
基本每股收益 (元/股)	0.3069	0.2423	26.66%
稀释每股收益 (元/股)	0.3069	0.2423	26.66%
扣除非经常性损益后的基本每股收益 (元/股)	0.2752	0.2419	13.77%
加权平均净资产收益率 (%)	4.57%	5.42%	-0.85%
扣除非经常性损益后的加权平均净资产收益率 (%)	4.1%	5.41%	-1.31%
每股经营活动产生的现金流量净额 (元/股)	-0.09	-0.32	71.88%
	报告期末	上年度期末	本报告期末比上年度同期末增减 (%)
归属于上市公司股东的每股净资产 (元/股)	6.73	6.71	0.3%
资产负债率 (%)	6.21%	6.17%	0.04%

报告期末公司前主要会计数据和财务指标的说明 (如有追溯调整, 请填写调整说明)

不适用

2、非经常性损益项目

适用 不适用

非经常性损益项目	年初至报告期末金额 (元)	附注 (如适用)
非流动资产处置损益	-2,609.75	
越权审批或无正式批准文件的税收返还、减免		

计入当期损益的政府补助（与企业业务密切相关，按照国家统一标准定额或定量享受的政府补助除外）	4,016,004.00	
计入当期损益的对非金融企业收取的资金占用费		
企业取得子公司、联营企业及合营企业的投资成本小于取得投资时应享有被投资单位可辨认净资产公允价值产生的收益		
非货币性资产交换损益		
委托他人投资或管理资产的损益		
因不可抗力因素，如遭受自然灾害而计提的各项资产减值准备		
债务重组损益		
企业重组费用，如安置职工的支出、整合费用等		
交易价格显失公允的交易产生的超过公允价值部分的损益		
同一控制下企业合并产生的子公司期初至合并日的当期净损益		
与公司正常经营业务无关的或有事项产生的损益		
除同公司正常经营业务相关的有效套期保值业务外，持有交易性金融资产、交易性金融负债产生的公允价值变动损益，以及处置交易性金融资产、交易性金融负债和可供出售金融资产取得的投资收益		
单独进行减值测试的应收款项减值准备转回		
对外委托贷款取得的损益		
采用公允价值模式进行后续计量的投资性房地产公允价值变动产生的损益		
根据税收、会计等法律、法规的要求对当期损益进行一次性调整对当期损益的影响		
受托经营取得的托管费收入		
除上述各项之外的其他营业外收入和支出	-21,726.89	
其他符合非经常性损益定义的损益项目		
少数股东权益影响额		
所得税影响额	-604,601.88	
合计	3,387,065.48	--

三、董事会报告

（一）主营业务分行业、产品情况表

单位：元

分行业或分产品	营业收入	营业成本	毛利率(%)	营业收入比上年同期增减(%)	营业成本比上年同期增减(%)	毛利率比上年同期增减(%)
分行业						
分产品						
塑料软包装用复合聚氨酯胶粘剂	173,916,295.42	127,516,991.17	26.68%	8.56%	3.69%	3.44%
油墨粘结料	12,779,075.26	9,346,936.00	26.86%	36.75%	25.53%	6.54%
反光材料复合用胶粘剂	7,288,531.62	5,555,305.86	23.78%	185.64%	198.54%	-3.29%
高铁用聚氨酯胶粘剂	1,202,865.71	770,556.06	35.94%	-79.94%	-79.99%	0.18%

主营业务分行业和分产品情况的说明：

报告期内，公司主要产品塑料软包装用复合聚氨酯胶粘剂的营业收入较上年同期增长了8.56%，成本增长了3.69%，导致毛利率增长了3.44%；油墨粘接料收入较上年同期增长了36.75%，毛利率增长了6.54%；反光材料复合用胶粘剂营业收入增长了185.64%，实现了较大的涨幅，但毛利率有所下降；高铁用聚氨酯胶粘剂较上年同期出现了下滑，收入同比减少79.94%。公司主营业务收入整体增长了9.60%，毛利率增加了3.08%。

毛利率比上年同期增减幅度较大的原因说明

（二）主营业务分地区情况

单位：元

地区	营业收入	营业收入比上年同期增减(%)
东北	10,924,614.62	-4.99%
华北	37,121,190.77	12.95%
华东	81,834,164.21	0.19%
华南	31,927,140.32	33.35%
华中	2,488,710.43	-45.78%
西南	14,452,991.72	31.73%
海外	16,437,955.94	30.94%

主营业务分地区情况的说明：

公司产品本年度的销售仍以内销为主，其收入占主营业务收入的91.58%，其余8.42%主要销往东南亚、南美等地区。国内主要销售市场仍集中在华东、华北及华南地区。

主营业务构成情况的说明：

公司主营业务为聚氨酯胶粘剂的研发、生产和销售。主要产品可分为塑料软包装用复合聚氨酯胶粘剂、油墨粘结料、反光材料复合用胶粘剂及高铁用聚氨酯胶粘剂等四大类。塑料软包装用复合聚氨酯胶粘剂主要应用于食品、日化、医疗等行业，作为公司的传统产品，其仍然是公司产品结构中最重要的一部分；油墨粘结料产品主要应用于印刷行业；反光材料复合用胶粘剂主要应用于交通安全领域；高铁用聚氨酯胶粘剂产品主要应用于高铁轨道路基建设，近期随着高铁项目建设及招投标工作的逐步恢复，高铁用聚氨酯胶粘剂开始实现销售。

（三）主营业务及其结构发生重大变化的原因说明

适用 不适用

（四）主营业务盈利能力（毛利率）与上年相比发生重大变化的原因说明

适用 不适用

（五）利润构成与上年相比发生重大变化的原因分析

适用 不适用












（六）无形资产（商标、专利、非专利技术、土地使用权、水面养殖权、探矿权、采矿权等）发生重大变化的影响因素及重大不利变化的应对措施

适用 不适用

报告期内，公司无形资产未发生重大变化。

（1）、商标情况

截止2012年6月30日，公司共拥有13项经国家工商行政管理总局核准的注册商标，具体情况如下：

序号	商标名称	核定服务项目	有效期限	商标注册号
1	 高盟牌	第1类	2003年06月21日至2013年 06月20日	3020400
2		第1类	2005年11月07日至2015年 11月06日	3872436
3		第2类	2006年05月07日至2016年 05月06日	3872437
4		第1类	2009年06月28日至2019年 06月27日	5216230
5		第1类	2009年06月28日至2019年 06月27日	5216231
6		第1类	2009年06月28日至2019年 06月27日	52162333
7		第1类	2009年06月28日至2019年 06月27日	5216234
8		第1类	2010年03月28日至2020年 03月27日	6449677
9		第1类	2010年10月28日至2020年 10月27日	7496277
10	 高盟牌	第35类	2011年08月14日至2021年 08月13日	8463775
11	 高盟牌	第19类	2011年08月28日至2021年 08月27日	8463741

12		第2类	2011年11月28日至2021年11月27日	8463724
13		第1类	2012年04月14日至2022年4月13日	7496260

(2)、专利情况

截止2012年6月30日，公司共申请发明专利110项，其中33项已获得国家发明专利并取得证书，16项国家发明专利已获授权通知，61项国家发明专利申请已获受理。上述专利均为我公司自主研发。

已获得的国家发明专利

序号	已获得的国家发明专利	专利类型	专利号	专利权人	申请时间
1	耐高温复合粘合剂的制备方法	发明	ZL 201010139595.0	高盟新材	2010-4-1
2	水性紫外光固化上光油及其制备方法	发明	ZL 201010119202.X	高盟新材	2010-3-5
3	溶剂型阻燃压敏粘合剂及其制备方法	发明	ZL 201010114538.7	高盟新材	2010-2-25
4	保护膜用压敏粘合剂及其制备方法	发明	ZL 201010114541.9	高盟新材	2010-2-25
5	紫外光固化复合粘合剂的制备方法	发明	ZL 201010112803.8	高盟新材	2010-2-22
6	醇溶性装饰胶及其制备方法	发明	ZL 201010100572.9	高盟新材	2010-1-22
7	水性丙烯酸乳液、塑塑复合材料用水性粘合剂及其制备方法	发明	ZL 200910238064.4	高盟新材	2009-11-18
8	具有较宽温度使用范围的压敏粘合组合物及其制备方法	发明	ZL 200910235672.X	高盟新材	2009-10-10
9	压敏导电胶黏剂组合物及其制备方法	发明	ZL 200910093847.8	高盟新材	2009-9-22
10	复合黏合剂主剂的制备方法及复合黏合剂	发明	ZL 200910091038.3	高盟新材	2009-8-20
11	常温粘合组合物及其制备方法	发明	ZL 200910088077.8	南通高盟	2009-7-1
12	水溶性丙烯酸树脂的制备方法	发明	ZL 200910084616.0	高盟新材	2009-5-22
13	一种干式复合水性纸塑复膜胶及其制备方法	发明	ZL 200910083336.8	高盟新材	2009-4-30
14	一种热固型复合粘合剂的制备方法	发明	ZL 200910081901.7	高盟新材	2009-4-7
15	醇溶性油墨用树脂的制备方法及应用	发明	ZL 200910081200.3	高盟新材	2009-4-7
16	一种二次锂离子电池正极材料硅酸镍锂的制备方法	发明	ZL 200910081199.4	高盟新材	2009-4-7
17	一种无溶剂型双组分聚氨酯胶粘剂及其制备方法	发明	ZL 200810114297.9	燕山科技 高盟新材	2008-6-12
18	水性复合粘合剂及其制备方法与应用	发明	ZL 200810111851.8	南通高盟	2008-5-12
19	聚氨酯复合材料的制备方法	发明	ZL 200710177952.0	高盟新材	2007-11-22
20	单组分反应型热熔粘合剂和使用它的钢板复合材料	发明	ZL 200710064084.5	高盟新材	2007-2-27
21	印刷油墨用环保型连接料树脂	发明	ZL200710064074.1	高盟新材	2007-2-26
22	转移印刷组合物及其制备方法	发明	ZL200710064073.7	高盟新材	2007-2-26
23	无粉PVC手套用的功能性PVC塑溶胶及其应用	发明	ZL 200710063988.6	高盟新材	2007-2-15
24	密封胶用耐高温耐水聚氨酯组合物及其制备方法	发明	ZL200710063987.1	高盟新材	2007-2-15
25	一种低温涂布的单组分无溶剂聚氨酯粘合剂及其制备方法	发明	ZL200510104822.5	高盟新材	2005-9-21
26	一种水性丙烯酸复合胶粘剂的制备方法	发明	ZL200510103503.2	高盟新材	2005-9-19
27	一种彩色涂层钢板复合材及其使用的胶粘剂	发明	ZL200510102931.3	高盟新材	2005-9-14
28	软包装复合粘合剂及其制备方法	发明	ZL200510102932.8	燕山科技 高盟新材	2005-9-14
29	一种反光材料专用粘合剂及其制备方法	发明	ZL200510102934.7	高盟新材	2005-9-14

30	一种PVC手套的涂饰剂	发明	ZL200610080538.3	燕山科技	2005-5-15
31	一种双组份聚氨酯胶粘剂及其制备方法	发明	ZL00103599.1	高盟新材	2000-4-4
32	一种耐高温铝箔上光剂及其制备方法	发明	ZL00103600.9	燕山科技 高盟新材	2000-4-4
33	一种热熔胶粘剂	发明	ZL00105441.4	燕山科技	2000-3-29

已获授权通知的国家发明专利

序号	已获授权通知的国家发明专利	专利类型	专利号	专利权人	申请时间
1	水性干式腹膜胶及其制备方法	发明	201110057047.8	高盟新材	2011-3-9
2	汽车贴膜用粘合剂及其制备方法	发明	201010192010.1	高盟新材	2010-5-26
3	PET复合铝板用粘合剂的制备方法	发明	201010147553.1	高盟新材	2010-4-14
4	适用于高铁滑动层的单组份粘合剂的制备方法	发明	201010146500.8	高盟新材	2010-4-12
5	阀袋用粘合剂的制备方法	发明	201010139603.1	高盟新材	2010-4-1
6	溶剂型复合粘合剂的制备方法	发明	201010137744.X	高盟新材	2010-3-30
7	聚偏二氯乙烯用水性底涂剂的制备方法	发明	201010103646.4	高盟新材	2010-1-29
8	醇溶性复膜胶及其制备方法	发明	201010100539.6	高盟新材	2010-1-22
9	热熔反应型复合材料用粘合剂的制备方法	发明	200910237969.X	高盟新材	2009-11-19
10	无溶剂纺织复合材料用粘合剂的制备方法	发明	200910237968.5	高盟新材	2009-11-19
11	水性丙烯酸乳液、珠光膜复合材料用水性粘合剂及其制备方法	发明	200910238063.X	高盟新材	2009-11-18
12	反光材料用单组分湿固化的粘合剂的制备方法	发明	200910090600.0	高盟新材	2009-8-31
13	木塑复合粘合剂的制备方法	发明	200910090599.1	高盟新材	2009-8-31
14	可水分散的水性复合粘合剂用固化剂的制备方法	发明	200910088079.7	高盟新材	2009-7-1
15	一种玻璃密封胶底涂剂的制备方法	发明	200910087090.1	高盟新材	2009-6-18
16	一种复合粘合剂的制备方法及粘合剂的应用	发明	200810240007.5	高盟新材	2008-12-19

已获受理的国家发明专利

序号	已受理的专利名称	专利类型	申请号	申请人
1	醇水溶性叔碳酸乙烯酯改性醋丙体系丙烯酸树脂及其制备方法	发明	201210202534.3	高盟新材
2	低温型铝扣板复合专用粘合剂的制备方法	发明	201210169575.7	高盟新材
3	阻燃及耐碱聚氨酯胶粘剂的制备方法	发明	201210058456.4	高盟新材
4	耐碱型丙烯酸酯玻纤网格布定型用粘合剂及其制备方法	发明	201110442431.X	高盟新材
5	水性凹印纸塑复合胶及其制备方法	发明	201110441931.1	高盟新材
6	水性凹印镀铝复合胶及其制备方法	发明	201110441842.7	高盟新材
7	适合多次剥离的镀铝转移涂料组合物及其制备方法	发明	201110439663.X	高盟新材
8	耐刮剂涂层组合物及其制备方法	发明	201110439665.9	高盟新材
9	水性丙烯酸酯静电植绒粘合剂及其制备方法	发明	201110372016.1	高盟新材
10	醇水溶性氨基改性醋丙体系油墨连接料及其制备方法	发明	201110326177.7	高盟新材
11	用于蛋糕托的水性复合胶黏剂及其制备方法	发明	201110280951.5	高盟新材
12	用于无纺布复合膜的水性胶黏剂及其制备方法	发明	201110280900.2	高盟新材
13	一种水乳型植株胶黏剂及其制备方法	发明	201110269930.3	高盟新材
14	适用于胶版印刷工艺的辐射转移涂料及其制备方法	发明	201110270366.7	高盟新材
15	挤出复合用聚氨酯粘合剂的制备方法	发明	201110268201.6	高盟新材
16	植珠用水性聚氨酯胶黏剂及其制备方法	发明	201110268241.0	高盟新材
17	水性阻燃丙烯酸酯压敏粘合剂及其制备方法	发明	201110269921.4	高盟新材
18	一种高固含量耐温型复合粘合剂的制备方法	发明	201110224633.7	高盟新材

19	一种耐温型油墨用树脂的制备方法	发明	201110223202.9	高盟新材
20	一种低成本油墨用树脂的制备方法	发明	201110223183.X	高盟新材
21	一种水性本体阻燃型丙烯酸酯粘合剂及其制备方法	发明	201110223148.8	高盟新材
22	丙烯酸酯改性阴离子型聚氨酯复合乳液的制备方法	发明	201110177579.5	高盟新材
23	无版缝镭射转移涂层的成膜组合物及其制备方法	发明	201110177601.6	高盟新材
24	电子线路板用复合粘合剂及其制备方法	发明	201110178447.4	高盟新材
25	水性镭射膜复合胶及其制备方法	发明	201110135697.X	高盟新材
26	太阳能背板用复合粘合剂的制备方法	发明	201110135564.2	高盟新材
27	双组分溶剂型丙烯酸酯复膜粘合剂主剂及复膜粘合剂的制备方法	发明	201110135611.3	高盟新材
28	热熔型转印树脂组合物及其制备方法	发明	201110127547.4	高盟新材
29	金银卡用水性复膜胶及其制备方法	发明	201110127548.9	高盟新材
30	游艇用粘合剂及其制备方法	发明	201110098313.1	高盟新材
31	自交联水性复膜胶及其制备方法	发明	201110056376.0	高盟新材
32	水基丙烯酸乳液复膜胶及其制备方法	发明	201110056392.X	高盟新材
33	水性镀铝腹膜合胶及其制备方法	发明	201110057033.6	高盟新材
34	电缆屏蔽膜用粘合剂及其制备方法	发明	201110027432.8	高盟新材
35	水性镀铝转移胶及其制备方法	发明	201110027430.9	高盟新材
36	水性铝箔胶及其制备方法	发明	201110026972.4	高盟新材
37	反光布用丙烯酸酯粘合剂及其制备方法	发明	201010603660.0	高盟新材
38	用于印刷线路板防护的覆形涂料及其制备方法和固化方法	发明	201010571999.7	高盟新材
39	硅烷偶联剂改性丙烯酸类压敏粘合剂及其制备方法	发明	201010533440.5	高盟新材
40	用于形成高硬度涂层的成膜化合物及其制备方法	发明	201010533476.3	高盟新材
41	环保型胶粘剂及其制备方法	发明	201010266587.2	高盟新材
42	复膜铁用粘合剂及其制备方法	发明	201010266575.X	高盟新材
43	对高速铁路用挤塑板进行粘接的聚氨酯胶粘剂及其制备方法	发明	201010220559.7	高盟新材
44	一种低成本粘合剂及其制备方法	发明	201010220522.4	高盟新材
45	抗介质及助剂的复合粘合剂的制备方法	发明	201010195487.5	高盟新材
46	溶剂型聚氨酯植绒胶及其制备方法	发明	201010195482.2	高盟新材
47	压敏粘合剂及其制备方法	发明	201010192011.6	高盟新材
48	高硅含量的硅丙乳液及其制备方法	发明	201010119191.5	高盟新材
49	聚氨酯酯潜固化型油墨用树脂的制备方法	发明	201010112789.1	高盟新材
50	聚氨酯胶粘剂的制备方法	发明	201010102863.1	高盟新材
51	双组分硅氧烷改性聚氨酯密封胶的制备方法	发明	201010102862.7	高盟新材
52	用于铝蜂窝板夹层结构的贴膜粘合剂的制备方法	发明	201010102767.7	高盟新材
53	单组分抗介质粘合剂的制备方法	发明	201010102760.5	高盟新材
54	醇溶性树脂组合物、醇溶性上光油及其制备方法	发明	201010100537.7	高盟新材
55	环保型铝结构复合材料用粘合剂的制备方法	发明	200910237970.2	高盟新材
56	反光粒子用粘合剂及其制备方法	发明	200910093846.3	高盟新材
57	碳包覆纳米磷酸铁锂复合正极材料的制备方法	发明	200910088078.2	高盟新材
58	一种玻璃包边胶的制备方法	发明	200910087089.9	高盟新材
59	用于PVC无粉手套的高稀释比水性涂饰剂及其制备方法	发明	200810113037.X	燕山科技 高盟新材
60	一种耐高温水性聚氨酯胶粘剂及其制备方法	发明	200810117013.1	高盟新材
61	用于无粉PVC手套的防针孔型水性涂饰剂及其制备方法	发明	200810226075.6	高盟新材

(3)、专有技术使用权

序号	技术名称	使用权期限	技术所有人
----	------	-------	-------

1	弹性垫板用双组份聚氨酯技术	2011.6.17-2031.6.16	中国铁道科学研究院
---	---------------	---------------------	-----------

(4)、公司及子公司拥有的土地分布明细如下:

序号	土地证号	宗地面积 (平方米)	土地用途	使用权 类型	终止日期
1	京房国用(2010出)第00074号	6,000.05	工业用地	出让	2050.9.14
2	京房国用(2010出)第00066号	2,879.91	工业用地	出让	2051.4.1
3	京房国用(2010出)第00071号	6,359.97	工业用地	出让	2051.12.16
4	京房国用(2010出)第00072号	5,765.92	工业用地	出让	2051.12.18
5	京房国用(2010出)第00073号	6,551.90	工业用地	出让	2051.12.27
6	东国用(2010)第510021号	66,666.70	工业用地	出让	2060.09.07
7	东国用(2010)第510022号	41,996.00	工业用地	出让	2060.09.07

(七) 因设备或技术升级换代、核心技术人员辞职、特许经营权丧失等导致公司核心竞争能力受到严重影响的具体情况及公司拟采取的措施

适用 不适用

(八) 募集资金使用情况

1、募集资金使用情况对照表

适用 不适用

单位: 万元

募集资金总额		53,406.51		本报告期投入募集资金总额		6,744.04				
报告期内变更用途的募集资金总额		0		已累计投入募集资金总额		17,873.47				
累计变更用途的募集资金总额比例		0								
承诺投资项目和超募资金投向	是否已变更项目(含部分变更)	募集资金承诺投资总额	调整后投资总额(1)	本报告期投入金额	截至期末累计投入金额(2)	截至期末投资进度(%) (3)=(2)/(1)	项目达到预定可使用状态日期	本报告期实现的效益	是否达到预计效益	项目可行性是否发生重大变化
承诺投资项目										
1、企业技术中心建设项目	否	2,800	2,800	711.34	2,757.21	98.47%	2011年12月31日	0	不适用	否
2、年产2.2万吨复合聚氨酯胶粘剂建设项目	否	22,200	22,200	1,032.7	5,116.26	23.05%	2014年01月31日	0	不适用	否
承诺投资项目小计	-	25,000	25,000	1,744.04	7,873.47	-	-	-	-	-
超募资金投向										
年产500万平米太阳能电池背板建设项目	否	5,000	5,000			0%	2013年12月31日	0	不适用	否

归还银行贷款（如有）	-	5,000	5,000		5,000	100%	-	-	-	-
补充流动资金（如有）	-	5,000	5,000	5,000	5,000	100%	-	-	-	-
超募资金投向小计	-	15,000	15,000	5,000	10,000	-	-	-	-	-
合计	-	40,000	40,000	6,744.04	17,873.47	-	-	-	-	-
未达到计划进度或预计收益的情况和原因（分具体项目）	无									
项目可行性发生重大变化的情况说明	无									
超募资金的金额、用途及使用进展情况	<input checked="" type="checkbox"/> 适用 <input type="checkbox"/> 不适用 <p>本次募集超募资金总额为 28,406.51 万元，使用情况和计划如下：1、2011 年 3 月 31 日止，公司募集资金总额为人民币 586,384,000.00 元，扣除发行费用后的募集资金净额为人民币 534,065,094.66 元，超募资金为人民币 284,065,094.66 元。2、2011 年 4 月 22 日，公司第一届董事会第五次会议审议通过了《关于使用部分超募资金偿还银行贷款的议案》，同意使用 5,000 万元超募资金偿还银行贷款；3、2012 年 3 月 14 日，公司第一届董事会第十一次会议审议通过了《关于使用部分超募资金设立全资子公司的议案》，同意使用 5,000 万元募集资金开展“年产 500 万平米太阳能电池背板建设项目”；2012 年 8 月 15 日，公司第一届董事会第十三次会议审议通过了《关于变更超募资金投资项目实施主体的议案》，“年产 500 万平米太阳能电池背板建设项目”实施主体由拟成立的南通尤孚复合材料有限公司（暂定名）变更为全资子公司南通高盟新材料有限公司，项目其他内容不变。4、2012 年 4 月 23 日，公司第一届董事会第十二次会议审议通过了《关于使用超募资金暂时补充流动资金的议案》，同意使用 5,000 万元超募资金暂时补充流动资金，使用期限不超过 6 个月。</p>									
募集资金投资项目实施地点变更情况	<input type="checkbox"/> 适用 <input checked="" type="checkbox"/> 不适用 <input type="checkbox"/> 报告期内发生 <input type="checkbox"/> 以前年度发生									
募集资金投资项目实施方式调整情况	<input type="checkbox"/> 适用 <input checked="" type="checkbox"/> 不适用 <input type="checkbox"/> 报告期内发生 <input type="checkbox"/> 以前年度发生									
募集资金投资项目先期投入及置换情况	<input checked="" type="checkbox"/> 适用 <input type="checkbox"/> 不适用 <p>截至 2011 年 5 月 6 日，公司以自筹资金预先投入募集资金投资项目 4,962.79 万元，业经大信会计师事务所有限公司出具大信专审字【2011】第 3-0107 号《关于北京高盟新材料股份有限公司以自筹资金预先投入募集资金投资项目情况的鉴证报告》鉴证确认，公司第一届董事会第六次会议审议通过《关于〈用募集资金置换预先已投入募集资金投资项目的自筹资金〉的议案》，资金已于 2011 年 7 月置换完毕。</p>									
用闲置募集资金暂时补充流动资金情况	<input checked="" type="checkbox"/> 适用 <input type="checkbox"/> 不适用 <p>2012 年 4 月 23 日，公司第一届董事会第十二次会议审议通过了《关于使用超募资金暂时补充流动资金的议案》，同意使用 5,000 万元超募资金暂时补充流动资金，使用期限不超过 6 个月。目前，该笔资金已支付完成。</p>									
项目实施出现募集资金结余的金额及原因	<input type="checkbox"/> 适用 <input checked="" type="checkbox"/> 不适用									
尚未使用的募集资金用途及去向	<p>1、2012 年 8 月 15 日召开的第一届董事会第十三次会议审议通过了《关于聚氨酯粘合剂技术改造项目的议案》，拟使用超募资金 3000 万元对公司原有的聚氨酯粘合剂项目进行技术改造。</p> <p>2、尚未使用的募集资金均存放于公司募集资金专项账户中。公司将根据发展规划及实际生产经营需求，积极开展项目调研和论证，制定其余超募资金的使用计划。</p>									
募集资金使用及披露中存在的问题或其他情况	无									

2、变更募集资金投资项目情况表

适用 不适用

3、重大非募集资金项目情况

适用 不适用

(九) 董事会下半年的经营计划修改计划

适用 不适用

(十) 报告期内现金分红政策的执行情况

适用 不适用

2012年4月9日，公司召开的2011年年度股东大会审议通过了《关于公司<2011年度利润分配预案>的议案》，决定以截止2011年12月31日的总股本10,680万股为基数，每10股派发现金股利人民币3.00元（含税），共计人民币32,040,000元，剩余未分配利润结转至以后年度。该方案已于5月10日实施完毕。

该现金分红方案符合公司章程中关于现金分红相关政策的规定。

(十一) 预测年初至下一报告期期末的累计净利润可能为亏损、实现扭亏为盈或者与上年同期相比发生大幅度变动的警示及说明

适用 不适用

(十二) 董事会对会计师事务所本报告期“非标准审计报告”的说明

适用 不适用

(十三) 公司董事会对会计师事务所上年度“非标准审计报告”涉及事项的变化及处理情况的说明

适用 不适用

四、重要事项

(一) 重大诉讼仲裁事项

适用 不适用

(二) 收购、出售资产及资产重组

1、收购资产

适用 不适用

收购资产情况说明

2、出售资产

适用 不适用
出售资产情况说明

3、自资产重组报告书或收购出售资产公告刊登后，该事项的进展情况及对报告期经营成果与财务状况的影响

适用 不适用

(三) 公司报告期内股权激励方案的执行情况，以及对公司报告期及未来财务状况和经营成果影响的说明

(四) 重大关联交易**1、与日常经营相关的关联交易**

适用 不适用

2、关联债权债务往来

适用 不适用

(五) 担保事项

适用 不适用

(六) 证券投资情况

适用 不适用
证券投资情况的说明

(七) 承诺事项履行情况

适用 不适用

承诺事项	承诺人	承诺内容	履行情况
股改承诺	不适用		
收购报告书或权益变动报告书中所作承诺	不适用		
资产置换时所作承诺	不适用		
发行时所作承诺	公司控股股东广州高金技术产业集团有限公司及下属公司；实际控制人冼燃、戴耀花、凤翔、李学银；公司股东北京燕山高盟投资有限公司、广州诚信创业投	(一) 公司股票上市前股东所持股份的流通限制和自愿锁定股份的承诺 1、公司控股股东广州高金技术产业集团有限公司；实际控制人冼燃、戴耀花、凤翔、李学银；公司股东北京燕山高盟投资有限公司、王子平、邓煜东、严海龙、沈峰、吕虎林、于钦亮、李松岳、罗善国承诺“自公司股票上市之日	报告期内承诺人恪守承诺，未发生违反承诺的情形。

	<p>资有限公司、王子平、邓煜东、严海龙、沈峰、吕虎林、于钦亮、李松岳、罗善国</p>	<p>起三十六个月内，不转让或者委托他人管理本次发行前本公司、本人已直接或间接持有的公司股份，也不由公司回购该部分股份。”2、公司股东广州诚信创业投资有限公司承诺“自公司股票上市之日起十二个月内，不转让或者委托他人管理本次发行前本公司已直接持有的公司股份，也不由公司回购该部分股份。”3、作为公司董事、监事与高级管理人员的股东王子平、邓煜东、沈峰、吕虎林、沈燃、李学银、罗善国、于钦亮、严海龙还承诺“除前述锁定期外，在本人任职期间，每年转让的股份不超过持有股份数的百分之二十五，离职后半年内，不转让本人直接和间接持有的公司股份。”</p> <p>(二) 避免同业竞争的承诺公司的实际控制人、控股股东及下属公司、5%以上股东于 2010 年 4 月 30 日在公司上市前出具了《避免同业竞争的承诺函》，承诺“1、截至本承诺函签署之日，本公司及本公司控制的其他企业未经营或从事任何在商业上对北京高盟新材料股份有限公司及其所控制的公司构成直接或间接同业竞争的业务或活动；2、本公司及本公司控制的其他企业在今后的任何时间不会以任何方式经营或从事与北京高盟新材料股份有限公司及其所控制的公司构成直接或间接竞争的业务或活动。凡本公司及本公司控制的其他企业有任何商业机会可从事、参与或入股任何可能会与北京高盟新材料股份有限公司及其所控制的公司生产经营构成竞争的业务，本公司及本公司控制的其他企业会将上述商业机会让予北京高盟新材料股份有限公司；3、如果本公司及本公司控制的其他企业违反上述声明、保证与承诺，并造成北京高盟新材料股份有限公司经济损失的，本公司同意赔偿相应损失。”</p> <p>(三) 关于规范关联方交易的承诺公司实际控制人、控股股东在公司上市前出具了《规范关联交易承诺》，承诺“1、本人、本公司将善意履行作为股份公司股东的义务，不利用股东地位影响股份公司的独立性、故意促使股份公司对与本公司及本公司控制的其他企业的任何关联交易采取任何行动、故意促使股份公司的股东大会或董事会做出侵犯其他股东合法权益的决议。如果股份公司必须与本公司及本公司控制的其他企业发生任何关联交易，则本公司承诺将促使上述交易按照公平合理和正常商业交易的条件进行，本公司及本公司控制的其他企业将不会要求或接受股份公司给予比在任何一项市场公平交易中第三者更优惠的条件；2、本公司及本公司控制的其他企业将严格和善意地履行与股份公司签订的各种关联交易协议。本公司承诺将不会向股份公司谋求任何超出上述协议规定以外的利益或收益；3、本公司对上述承诺的真实性及合法性负全部法律责任，如果本公司及本公司控制的其他企业违反上述声明、保证与承诺，并造成北京高盟新材料股份有限公司经济损失的，本公司同意赔偿相应的损失。”</p>	
其他对公司中小股东所作承诺	不适用		

五、股本变动及股东情况

(一) 股本变动情况表

√ 适用 □ 不适用

	本次变动前		本次变动增减(+,-)					本次变动后	
	数量	比例(%)	发行新股	送股	公积金转股	其他	小计	数量	比例(%)
一、有限售条件股份	80,000,000	74.91%	0	0	0	-13,342,228	-13,342,228	66,657,772	62.41%
1、国家持股	0	0%	0	0	0	0	0	0	0%
2、国有法人持股	0	0%	0	0	0	0	0	0	0%
3、其他内资持股	80,000,000	74.91%	0	0	0	-13,342,228	-13,342,228	66,657,772	62.41%
其中：境内法人持股	70,448,228	65.96%	0	0	0	-13,342,228	-13,342,228	57,106,000	53.47%
境内自然人持股	9,551,772	8.94%	0	0	0	0	0	9,551,772	8.94%
4、外资持股	0	0%	0	0	0	0	0	0	0%
其中：境外法人持股	0	0%	0	0	0	0	0	0	0%
境外自然人持股	0	0%	0	0	0	0	0	0	0%
5.高管股份	0	0%	0	0	0	0	0	0	0%
二、无限售条件股份	26,800,000	25.09%	0	0	0	13,342,228	13,342,228	40,142,228	37.59%
1、人民币普通股	26,800,000	25.09%	0	0	0	13,342,228	13,342,228	40,142,228	37.59%
2、境内上市的外资股	0	0%	0	0	0	0	0	0	0%
3、境外上市的外资股	0	0%	0	0	0	0	0	0	0%
4、其他	0	0%	0	0	0	0	0	0	0%
三、股份总数	106,800,000.00	100%	0	0	0	0	0	106,800,000.00	100%

限售股份变动情况

√ 适用 □ 不适用

股东名称	期初限售股数	本期解除限售股数	本期增加限售股数	期末限售股数	限售原因	解除限售日期
广州高金技术产业集团有限公司	40,080,000	0	0	40,080,000	首发承诺	2014年4月7日
北京燕山高盟投资有限公司	17,026,000	0	0	17,026,000	首发承诺	2014年4月7日
广州诚信创业投资有限公司	13,342,228	13,342,228	0	0	首发承诺	2012年4月10日
王子平	3,900,000	0	0	3,900,000	首发承诺	2014年4月7日
邓煜东	1,611,772	0	0	1,611,772	首发承诺	2014年4月7日
严海龙	1,100,000	0	0	1,100,000	首发承诺	2014年4月7日
沈峰	1,080,000	0	0	1,080,000	首发承诺	2014年4月7日
吕虎林	540,000	0	0	540,000	首发承诺	2014年4月7日
于钦亮	520,000	0	0	520,000	首发承诺	2014年4月7日
李松岳	490,000	0	0	490,000	首发承诺	2014年4月7日
罗善国	310,000	0	0	310,000	首发承诺	2014年4月7日

合计	80,000,000	13,342,228	0	66,657,772	--	--
----	------------	------------	---	------------	----	----

(二) 前 10 名股东、前 10 名无限售条件股东持股情况表

股东总数							20,437
前十名股东持股情况							
股东名称（全称）	股东性质	持股比例（%）	持股总数	持有有限售条件股份数量	质押或冻结情况		
					股份状态	数量	
广州高金技术产业集团有限公司	境内非国有法人	37.53%	40,080,000	40,080,000			
北京燕山高盟投资有限公司	境内非国有法人	15.94%	17,026,000	17,026,000			
广州诚信创业投资有限公司	境内非国有法人	12.49%	13,342,228	0			
王子平	境内自然人	3.65%	3,900,000	3,900,000			
邓煜东	境内自然人	1.51%	1,611,772	1,611,772			
航天科工财务有限责任公司	国有法人	1.16%	1,239,200	0			
严海龙	境内自然人	1.03%	1,100,000	1,100,000			
沈峰	境内自然人	1.01%	1,080,000	1,080,000			
梁锦辉	境内自然人	0.99%	1,053,550	0			
银泰证券有限责任公司	境内非国有法人	0.69%	739,000	0			
前十名无限售条件股东持股情况							
股东名称	持有无限售条件股份数量	股份种类及数量					
		种类	数量				
广州诚信创业投资有限公司	13,342,228	A 股	13,342,228				
航天科工财务有限责任公司	1,239,200	A 股	1,239,200				
梁锦辉	1,053,550	A 股	1,053,550				
银泰证券有限责任公司	739,000	A 股	739,000				
马奎花	210,011	A 股	210,011				
陈永厚	183,350	A 股	183,350				
徐申康	156,700	A 股	156,700				
徐建玲	110,000	A 股	110,000				
韩明显	100,000	A 股	100,000				
肖忠	100,000	A 股	100,000				
合计	17,234,039	A 股	17,234,039				
上述股东关联关系或（及）一致行动人的说明	<p>1、前 10 名股东中，王子平、邓煜东、严海龙、沈峰为北京燕山高盟投资有限公司的股东，除此之外，公司未发现其他股东之间存在关联关系。</p> <p>2、公司未知前 10 名无限售条件股东之间是否存在关联关系及是否为一 致行动人。</p>						

(三) 控股股东及实际控制人变更情况

适用 不适用

六、董事、监事和高级管理人员情况

(一) 董事、监事和高级管理人员持股变动

姓名	职务	性别	年龄	任期起始日期	任期终止日期	期初持股数(股)	期末持股数(股)	变动原因	报告期内从公司领取的报酬总额(万元)(税前)	是否在股东单位或其他关联单位领取薪酬
王子平	董事长	男	42	2010年03月11日	2013年03月10日	3,900,000	3,900,000		17.79	否
邓煜东	董事、总经理	男	43	2010年03月11日	2013年03月10日	1,611,772	1,611,772		17.79	否
沈峰	董事、副总经理	男	45	2010年03月11日	2013年03月10日	1,080,000	1,080,000		15.29	否
吕虎林	董事、董事会秘书	男	35	2010年03月11日	2013年03月10日	540,000	540,000		15.29	否
冼燃	董事	男	43	2010年03月11日	2013年03月10日	0	0		0	是
李学银	董事	男	38	2010年03月11日	2013年03月10日	0	0		0	是
汪旭光	独立董事	男	72	2010年03月11日	2013年03月10日	0	0		0	否
张国有	独立董事	男	62	2010年03月11日	2013年03月10日	0	0		0	否
刘晓榛	独立董事	男	40	2010年03月11日	2013年03月10日	0	0		0	否
罗善国	监事	男	44	2010年03月11日	2013年03月10日	310,000	310,000		15.22	否
于钦亮	监事	男	45	2010年03月11日	2013年03月10日	520,000	520,000		15.22	否
顾伟康	监事	男	50	2010年03月11日	2013年03月10日	0	0		4.83	否
严海龙	副总经理	男	47	2010年03月11日	2013年03月10日	1,100,000	1,100,000		15.23	否
史向前	财务总监	男	34	2011年11月03日	2013年03月10日	0	0		10.2	否
合计	--	--	--	--	--	9,061,772	9,061,772	--	126.86	--

董事、监事、高级管理人员报告期内被授予的股权激励情况

适用 不适用

七、财务会计报告

（一）审计报告

半年报是否经过审计

是 否

（二）财务报表

是否需要合并报表：

是 否

1、合并资产负债表

编制单位：北京高盟新材料股份有限公司

单位：元

项目	附注	期末余额	期初余额
流动资产：			
货币资金		423,986,447.92	480,316,632.39
结算备付金		0.00	0.00
拆出资金		0.00	0.00
交易性金融资产		0.00	0.00
应收票据		46,756,254.30	43,161,441.90
应收账款		118,944,389.80	93,744,457.84
预付款项		10,486,442.55	9,119,321.89
应收保费		0.00	0.00
应收分保账款		0.00	0.00
应收分保合同准备金		0.00	0.00
应收利息		3,161,918.14	3,053,083.77
应收股利		0.00	0.00
其他应收款		2,110,090.80	1,520,005.10
买入返售金融资产		0.00	0.00
存货		57,823,632.79	51,759,476.77
一年内到期的非流动资产		0.00	0.00
其他流动资产		0.00	0.00
流动资产合计		663,269,176.30	682,674,419.66
非流动资产：			
发放委托贷款及垫款		0.00	0.00
可供出售金融资产		0.00	0.00
持有至到期投资		0.00	0.00
长期应收款		0.00	0.00
长期股权投资		0.00	0.00

投资性房地产		0.00	0.00
固定资产		83,322,611.56	69,711,226.21
在建工程		0.00	0.00
工程物资		0.00	0.00
固定资产清理		0.00	0.00
生产性生物资产		0.00	0.00
油气资产		0.00	0.00
无形资产		17,870,994.38	18,075,056.46
开发支出		0.00	0.00
商誉		0.00	0.00
长期待摊费用		0.00	0.00
递延所得税资产		1,389,668.01	1,161,595.28
其他非流动资产		0.00	0.00
非流动资产合计		102,583,273.95	88,947,877.95
资产总计		765,852,450.25	771,622,297.61
流动负债：			
短期借款		0.00	0.00
向中央银行借款		0.00	0.00
吸收存款及同业存放		0.00	0.00
拆入资金		0.00	0.00
交易性金融负债		0.00	0.00
应付票据		0.00	0.00
应付账款		26,262,344.59	28,914,206.82
预收款项		1,954,039.93	2,546,924.25
卖出回购金融资产款		0.00	0.00
应付手续费及佣金		0.00	0.00
应付职工薪酬		2,018,406.42	3,189,500.52
应交税费		4,213,100.94	1,908,190.86
应付利息		0.00	0.00
应付股利		0.00	0.00
其他应付款		119,100.29	1,347,021.75
应付分保账款		0.00	0.00
保险合同准备金		0.00	0.00
代理买卖证券款		0.00	0.00
代理承销证券款		0.00	0.00
一年内到期的非流动负债		0.00	0.00
其他流动负债		0.00	0.00
流动负债合计		34,566,992.17	37,905,844.20
非流动负债：			
长期借款		0.00	0.00
应付债券		0.00	0.00
长期应付款		0.00	0.00
专项应付款		0.00	0.00

预计负债		0.00	0.00
递延所得税负债		0.00	0.00
其他非流动负债		13,017,333.33	16,787,333.33
非流动负债合计		13,017,333.33	16,787,333.33
负债合计		47,584,325.50	54,693,177.53
所有者权益（或股东权益）：			
实收资本（或股本）		106,800,000.00	106,800,000.00
资本公积		524,787,531.04	524,185,331.04
减：库存股		0.00	0.00
专项储备		0.00	0.00
盈余公积		5,900,834.77	5,900,834.77
一般风险准备		0.00	0.00
未分配利润		80,779,758.94	80,042,954.27
外币报表折算差额		0.00	0.00
归属于母公司所有者权益合计		718,268,124.75	716,929,120.08
少数股东权益		0.00	0.00
所有者权益（或股东权益）合计		718,268,124.75	716,929,120.08
负债和所有者权益（或股东权益）总计		765,852,450.25	771,622,297.61

法定代表人：王子平

主管会计工作负责人：史向前

会计机构负责人：梁彦

2、母公司资产负债表

单位：元

项目	附注	期末余额	期初余额
流动资产：			
货币资金		240,423,266.55	407,823,387.89
交易性金融资产		0.00	0.00
应收票据		34,109,051.54	29,648,781.90
应收账款		107,503,926.51	86,187,302.21
预付款项		8,913,871.93	3,403,664.61
应收利息		1,127,177.23	2,401,986.55
应收股利		0.00	0.00
其他应收款		1,086,312.42	823,885.67
存货		44,829,363.38	42,472,230.27
一年内到期的非流动资产		0.00	0.00
其他流动资产		0.00	0.00
流动资产合计		437,992,969.56	572,761,239.10
非流动资产：			
可供出售金融资产		0.00	0.00
持有至到期投资		0.00	0.00
长期应收款		0.00	0.00
长期股权投资		232,000,000.00	110,000,000.00

投资性房地产		0.00	0.00
固定资产		46,079,698.83	38,660,813.11
在建工程		0.00	0.00
工程物资		0.00	0.00
固定资产清理		0.00	0.00
生产性生物资产		0.00	0.00
油气资产		0.00	0.00
无形资产		2,336,635.75	2,379,441.51
开发支出		0.00	0.00
商誉		0.00	0.00
长期待摊费用		0.00	0.00
递延所得税资产		771,736.92	499,265.88
其他非流动资产		0.00	0.00
非流动资产合计		281,188,071.50	151,539,520.50
资产总计		719,181,041.06	724,300,759.60
流动负债：			
短期借款		0.00	0.00
交易性金融负债		0.00	0.00
应付票据		0.00	0.00
应付账款		20,609,074.23	21,524,713.95
预收款项		1,530,823.86	976,037.14
应付职工薪酬		1,179,705.01	1,920,847.28
应交税费		5,020,350.45	2,213,836.86
应付利息		0.00	0.00
应付股利		0.00	0.00
其他应付款		27,275.29	842,645.58
一年内到期的非流动负债		0.00	0.00
其他流动负债		0.00	0.00
流动负债合计		28,367,228.84	27,478,080.81
非流动负债：			
长期借款		0.00	0.00
应付债券		0.00	0.00
长期应付款		0.00	0.00
专项应付款		0.00	0.00
预计负债		0.00	0.00
递延所得税负债		0.00	0.00
其他非流动负债		3,059,000.00	6,829,000.00
非流动负债合计		3,059,000.00	6,829,000.00
负债合计		31,426,228.84	34,307,080.81
所有者权益（或股东权益）：			
实收资本（或股本）		106,800,000.00	106,800,000.00
资本公积		524,787,531.04	524,185,331.04
减：库存股		0.00	0.00

专项储备		0.00	0.00
盈余公积		5,900,834.77	5,900,834.77
未分配利润		50,266,446.41	53,107,512.98
外币报表折算差额		0.00	0.00
所有者权益（或股东权益）合计		687,754,812.22	689,993,678.79
负债和所有者权益（或股东权益）总计		719,181,041.06	724,300,759.60

3、合并利润表

单位：元

项目	附注	本期金额	上期金额
一、营业总收入		197,127,409.83	179,170,860.18
其中：营业收入		197,127,409.83	179,170,860.18
利息收入		0.00	0.00
已赚保费		0.00	0.00
手续费及佣金收入		0.00	0.00
二、营业总成本		162,469,354.60	152,430,323.93
其中：营业成本		144,571,512.25	136,438,954.51
利息支出		0.00	0.00
手续费及佣金支出		0.00	0.00
退保金		0.00	0.00
赔付支出净额		0.00	0.00
提取保险合同准备金净额		0.00	0.00
保单红利支出		0.00	0.00
分保费用		0.00	0.00
营业税金及附加		880,280.40	464,656.51
销售费用		11,330,687.30	8,137,422.27
管理费用		10,662,016.23	6,960,032.03
财务费用		-6,488,293.66	-1,269,156.50
资产减值损失		1,513,152.08	1,698,415.11
加：公允价值变动收益（损失以“-”号填列）		0.00	0.00
投资收益（损失以“-”号填列）		0.00	0.00
其中：对联营企业和合营企业的投资收益		0.00	0.00
汇兑收益（损失以“-”号填列）		0.00	0.00
三、营业利润（亏损以“-”号填列）		34,658,055.23	26,740,536.25
加：营业外收入		4,046,072.25	49,648.00
减：营业外支出		54,404.89	950.80
其中：非流动资产处置损失		0.00	0.00
四、利润总额（亏损总额以“-”号填列）		38,649,722.59	26,789,233.45
减：所得税费用		5,872,917.92	4,157,544.87

五、净利润(净亏损以“－”号填列)		32,776,804.67	22,631,688.58
其中：被合并方在合并前实现的净利润		0.00	0.00
归属于母公司所有者的净利润		32,776,804.67	22,631,688.58
少数股东损益		0.00	0.00
六、每股收益：		--	--
（一）基本每股收益		0.3069	0.2423
（二）稀释每股收益		0.3069	0.2423
七、其他综合收益		0.00	0.00
八、综合收益总额		32,776,804.67	22,631,688.58
归属于母公司所有者的综合收益总额		32,776,804.67	22,631,688.58
归属于少数股东的综合收益总额		0.00	0.00

本期发生同一控制下企业合并的，被合并方在合并前实现的净利润为：0.00 元。

法定代表人：王子平

主管会计工作负责人：史向前

会计机构负责人：梁彦

4、母公司利润表

单位：元

项目	附注	本期金额	上期金额
一、营业收入		179,789,835.71	180,455,287.46
减：营业成本		138,854,970.42	152,501,012.21
营业税金及附加		483,834.52	319,150.13
销售费用		6,056,783.21	4,375,149.87
管理费用		7,055,596.79	5,298,115.12
财务费用		-4,815,821.87	-1,264,925.51
资产减值损失		1,885,985.23	1,089,499.90
加：公允价值变动收益（损失以“－”号填列）		0.00	0.00
投资收益（损失以“－”号填列）		0.00	0.00
其中：对联营企业和合营企业的投资收益		0.00	0.00
二、营业利润（亏损以“－”号填列）		30,268,487.41	18,137,285.74
加：营业外收入		4,034,486.08	45,898.00
减：营业外支出		22,420.03	0.00
其中：非流动资产处置损失			0.00
三、利润总额（亏损总额以“－”号填列）		34,280,553.46	18,183,183.74
减：所得税费用		5,081,620.03	2,787,923.03
四、净利润（净亏损以“－”号填列）		29,198,933.43	15,395,260.71
五、每股收益：		--	--
（一）基本每股收益		0.2734	0.16
（二）稀释每股收益		0.2734	0.16
六、其他综合收益		0.00	0.00

七、综合收益总额		29,198,933.43	15,395,260.71
----------	--	---------------	---------------

5、合并现金流量表

单位：元

项目	本期金额	上期金额
一、经营活动产生的现金流量：		
销售商品、提供劳务收到的现金	195,422,326.45	172,665,767.43
客户存款和同业存放款项净增加额	0.00	0.00
向中央银行借款净增加额	0.00	0.00
向其他金融机构拆入资金净增加额	0.00	0.00
收到原保险合同保费取得的现金	0.00	0.00
收到再保险业务现金净额	0.00	0.00
保户储金及投资款净增加额	0.00	0.00
处置交易性金融资产净增加额	0.00	0.00
收取利息、手续费及佣金的现金	0.00	0.00
拆入资金净增加额	0.00	0.00
回购业务资金净增加额	0.00	0.00
收到的税费返还	240,061.18	301,561.80
收到其他与经营活动有关的现金	7,387,070.19	318,457.86
经营活动现金流入小计	203,049,457.82	173,285,787.09
购买商品、接受劳务支付的现金	171,020,208.39	177,391,180.34
客户贷款及垫款净增加额	0.00	0.00
存放中央银行和同业款项净增加额	0.00	0.00
支付原保险合同赔付款项的现金	0.00	0.00
支付利息、手续费及佣金的现金	0.00	0.00
支付保单红利的现金	0.00	0.00
支付给职工以及为职工支付的现金	15,847,998.91	10,994,289.00
支付的各项税费	12,016,727.73	9,209,176.43
支付其他与经营活动有关的现金	14,116,919.91	9,371,676.30
经营活动现金流出小计	213,001,854.94	206,966,322.07
经营活动产生的现金流量净额	-9,952,397.12	-33,680,534.98
二、投资活动产生的现金流量：		
收回投资收到的现金	0.00	0.00
取得投资收益所收到的现金	0.00	0.00
处置固定资产、无形资产和其他长期资产收回的现金净额	52,000.00	0.00
处置子公司及其他营业单位收到的现金净额	0.00	0.00
收到其他与投资活动有关的现金	0.00	0.00
投资活动现金流入小计	52,000.00	0.00
购建固定资产、无形资产和其他长期资产支付的现金	14,283,784.73	22,872,445.80
投资支付的现金	0.00	0.00

质押贷款净增加额	0.00	0.00
取得子公司及其他营业单位支付的现金净额	0.00	0.00
支付其他与投资活动有关的现金	0.00	0.00
投资活动现金流出小计	14,283,784.73	22,872,445.80
投资活动产生的现金流量净额	-14,231,784.73	-22,872,445.80
三、筹资活动产生的现金流量：		
吸收投资收到的现金	0.00	539,487,120.00
其中：子公司吸收少数股东投资收到的现金	0.00	0.00
取得借款收到的现金	0.00	57,000,000.00
发行债券收到的现金	0.00	0.00
收到其他与筹资活动有关的现金	0.00	0.00
筹资活动现金流入小计	0.00	596,487,120.00
偿还债务支付的现金	0.00	107,000,000.00
分配股利、利润或偿付利息支付的现金	32,146,002.62	1,103,100.34
其中：子公司支付给少数股东的股利、利润	0.00	0.00
支付其他与筹资活动有关的现金	0.00	5,422,025.34
筹资活动现金流出小计	32,146,002.62	113,525,125.68
筹资活动产生的现金流量净额	-32,146,002.62	482,961,994.32
四、汇率变动对现金及现金等价物的影响	0.00	0.00
五、现金及现金等价物净增加额	-56,330,184.47	426,409,013.54
加：期初现金及现金等价物余额	480,316,632.39	59,278,122.09
六、期末现金及现金等价物余额	423,986,447.92	485,687,135.63

6、母公司现金流量表

单位：元

项目	本期金额	上期金额
一、经营活动产生的现金流量：		
销售商品、提供劳务收到的现金	179,977,292.49	176,530,801.16
收到的税费返还	240,061.18	301,561.80
收到其他与经营活动有关的现金	7,076,824.90	29,271,916.88
经营活动现金流入小计	187,294,178.57	206,104,279.84
购买商品、接受劳务支付的现金	168,385,109.92	187,341,167.01
支付给职工以及为职工支付的现金	8,610,549.94	6,788,373.49
支付的各项税费	7,479,630.69	7,180,534.18
支付其他与经营活动有关的现金	8,296,511.08	25,685,195.75
经营活动现金流出小计	192,771,801.63	226,995,270.43
经营活动产生的现金流量净额	-5,477,623.06	-20,890,990.59
二、投资活动产生的现金流量：		

收回投资收到的现金	0.00	0.00
取得投资收益所收到的现金	0.00	0.00
处置固定资产、无形资产和其他长期资产收回的现金净额	52,000.00	0.00
处置子公司及其他营业单位收到的现金净额	0.00	0.00
收到其他与投资活动有关的现金	0.00	0.00
投资活动现金流入小计	52,000.00	0.00
购建固定资产、无形资产和其他长期资产支付的现金	7,828,495.66	8,055,507.13
投资支付的现金	122,000,000.00	80,000,000.00
取得子公司及其他营业单位支付的现金净额	0.00	0.00
支付其他与投资活动有关的现金	0.00	0.00
投资活动现金流出小计	129,828,495.66	88,055,507.13
投资活动产生的现金流量净额	-129,776,495.66	-88,055,507.13
三、筹资活动产生的现金流量：		
吸收投资收到的现金	0.00	539,487,120.00
取得借款收到的现金	0.00	57,000,000.00
发行债券收到的现金	0.00	0.00
收到其他与筹资活动有关的现金	0.00	0.00
筹资活动现金流入小计	0.00	596,487,120.00
偿还债务支付的现金	0.00	107,000,000.00
分配股利、利润或偿付利息支付的现金	32,146,002.62	1,103,100.34
支付其他与筹资活动有关的现金	0.00	5,422,025.34
筹资活动现金流出小计	32,146,002.62	113,525,125.68
筹资活动产生的现金流量净额	-32,146,002.62	482,961,994.32
四、汇率变动对现金及现金等价物的影响	0.00	0.00
五、现金及现金等价物净增加额	-167,400,121.34	374,015,496.60
加：期初现金及现金等价物余额	407,823,387.89	41,952,783.07
六、期末现金及现金等价物余额	240,423,266.55	415,968,279.67

7、合并所有者权益变动表

本期金额

单位：元

项目	本期金额									
	归属于母公司所有者权益								少数股东权益	所有者权益合计
	实收资本（或股本）	资本公积	减：库存股	专项储备	盈余公积	一般风险准备	未分配利润	其他		
一、上年年末余额	106,800,000.00	524,185,331.04			5,900,834.77		80,042,954.27			716,929,120.08
加：会计政策变更										

前期差错更正										
其他										
二、本年年初余额	106,800,000.00	524,185,331.04			5,900.834.77		80,042,954.27			716,929,120.08
三、本期增减变动金额（减少以“－”号填列）		602,200.00					736,804.67			1,339,004.67
（一）净利润							32,776,804.67			32,776,804.67
（二）其他综合收益										
上述（一）和（二）小计							32,776,804.67			32,776,804.67
（三）所有者投入和减少资本	0.00	602,200.00	0.00	0.00	0.00	0.00	0.00	0.00	0.00	602,200.00
1. 所有者投入资本										
2. 股份支付计入所有者权益的金额										
3. 其他		602,200.00								602,200.00
（四）利润分配	0.00	0.00	0.00	0.00	0.00	0.00	-32,040,000.00	0.00	0.00	-32,040,000.00
1. 提取盈余公积										
2. 提取一般风险准备										
3. 对所有者（或股东）的分配							-32,040,000.00			-32,040,000.00
4. 其他										
（五）所有者权益内部结转	0.00	0.00	0.00	0.00	0.00	0.00	0.00	0.00	0.00	0.00
1. 资本公积转增资本（或股本）										
2. 盈余公积转增资本（或股本）										
3. 盈余公积弥补亏损										
4. 其他										
（六）专项储备										0.00
1. 本期提取										
2. 本期使用										
（七）其他										
四、本期期末余额	106,800,000.00	524,787,531.04			5,900.834.77		80,779,758.94			718,268,124.75

上年金额

单位：元

项目	上年金额									
	归属于母公司所有者权益								少数股东权益	所有者权益合计
	实收资本（或股本）	资本公积	减：库存股	专项储备	盈余公积	一般风险准备	未分配利润	其他		
一、上年年末余额	80,000,000.00	16,920,236.38			2,660,214.10		39,400,612.49			138,981,062.97
加：同一控制下企业合并产生的追溯调整										

加：会计政策变更										
前期差错更正										
其他										
二、本年年初余额	80,000,000.00	16,920,236.38			2,660,214.10		39,400,612.49			138,981,062.97
三、本期增减变动金额（减少以“-”号填列）	26,800,000.00	507,265,094.66			3,240,620.67		40,642,341.78			577,948,057.11
（一）净利润							43,882,962.45			43,882,962.45
（二）其他综合收益										
上述（一）和（二）小计							43,882,962.45			43,882,962.45
（三）所有者投入和减少资本	26,800,000.00	507,265,094.66	0.00	0.00	0.00	0.00	0.00	0.00	0.00	534,065,094.66
1. 所有者投入资本	26,800,000.00	507,265,094.66								534,065,094.66
2. 股份支付计入所有者权益的金额										
3. 其他										
（四）利润分配	0.00	0.00	0.00	0.00	3,240,620.67	0.00	-3,240,620.67	0.00	0.00	0.00
1. 提取盈余公积					3,240,620.67		-3,240,620.67			
2. 提取一般风险准备										
3. 对所有者（或股东）的分配										
4. 其他										
（五）所有者权益内部结转	0.00	0.00	0.00	0.00	0.00	0.00	0.00	0.00	0.00	0.00
1. 资本公积转增资本（或股本）										
2. 盈余公积转增资本（或股本）										
3. 盈余公积弥补亏损										
4. 其他										
（六）专项储备										
1. 本期提取										
2. 本期使用										
（七）其他										
四、本期期末余额	106,800,000.00	524,185,331.04			5,900,834.77		80,042,954.27			716,929,120.08

8、母公司所有者权益变动表

本期金额

单位：元

项目	本期金额							
	实收资本（或股本）	资本公积	减：库存股	专项储备	盈余公积	一般风险准备	未分配利润	所有者权益合计

一、上年年末余额	106,800,000.00	524,185,331.04			5,900,834.77		53,107,512.98	689,993,678.79
加：会计政策变更								
前期差错更正								
其他								
二、本年初余额	106,800,000.00	524,185,331.04			5,900,834.77		53,107,512.98	689,993,678.79
三、本期增减变动金额（减少以“-”号填列）		602,200.00					-2,841,066.57	-2,238,866.57
（一）净利润							29,198,933.43	29,198,933.43
（二）其他综合收益								
上述（一）和（二）小计							29,198,933.43	29,198,933.43
（三）所有者投入和减少资本	0.00	602,200.00	0.00	0.00	0.00	0.00	0.00	602,200.00
1. 所有者投入资本								
2. 股份支付计入所有者权益的金额								
3. 其他		602,200.00						602,200.00
（四）利润分配	0.00	0.00	0.00	0.00	0.00	0.00	-32,040,000.00	-32,040,000.00
1. 提取盈余公积								
2. 提取一般风险准备								
3. 对所有者（或股东）的分配							-32,040,000.00	-32,040,000.00
4. 其他								
（五）所有者权益内部结转	0.00	0.00	0.00	0.00	0.00	0.00	0.00	0.00
1. 资本公积转增资本（或股本）								
2. 盈余公积转增资本（或股本）								
3. 盈余公积弥补亏损								
4. 其他								
（六）专项储备								0.00
1. 本期提取								
2. 本期使用								
（七）其他								
四、本期期末余额	106,800,000.00	524,787,531.04			5,900,834.77		50,266,446.41	687,754,812.22

上年金额

单位：元

项目	上年金额							
	实收资本（或股本）	资本公积	减：库存股	专项储备	盈余公积	一般风险准备	未分配利润	所有者权益合计
一、上年年末余额	80,000,000.00	16,920,236.38			2,660,214.10		23,941,926.92	123,522,377.40
加：会计政策变更								
前期差错更正								
其他								

二、本年年初余额	80,000,000.00	16,920,236.38			2,660,214.10		23,941,926.92	123,522,377.40
三、本期增减变动金额(减少以“－”号填列)	26,800,000.00	507,265,094.66			3,240,620.67		29,165,586.06	566,471,301.39
(一) 净利润							32,406,206.73	32,406,206.73
(二) 其他综合收益								
上述(一)和(二)小计							32,406,206.73	32,406,206.73
(三) 所有者投入和减少资本	26,800,000.00	507,265,094.66	0.00	0.00	0.00	0.00	0.00	534,065.094.66
1. 所有者投入资本	26,800,000.00	507,265,094.66						534,065.094.66
2. 股份支付计入所有者权益的金额								
3. 其他								
(四) 利润分配	0.00	0.00	0.00	0.00	3,240,620.67	0.00	-3,240,620.67	0.00
1. 提取盈余公积					3,240,620.67		-3,240,620.67	
2. 提取一般风险准备								
3. 对所有者(或股东)的分配								
4. 其他								
(五) 所有者权益内部结转	0.00	0.00	0.00	0.00	0.00	0.00	0.00	0.00
1. 资本公积转增资本(或股本)								
2. 盈余公积转增资本(或股本)								
3. 盈余公积弥补亏损								
4. 其他								
(六) 专项储备								
1. 本期提取								
2. 本期使用								
(七) 其他								
四、本期期末余额	106,800,000.00	524,185,331.04			5,900,834.77		53,107,512.98	689,993,678.79

(三) 报表附注

1、主要会计政策、会计估计的变更以及重大会计差错更正及其影响数

(1) 会计政策变更

本报告期主要会计政策是否变更

是 否

(2) 会计估计变更

本报告期主要会计估计是否变更

是 否

(3) 会计差错更正

本报告期是否发现前期会计差错

是 否

2、合并报表合并范围发生变更的理由

无

3、被出具非标准审计报告，列示涉及事项的有关附注

不适用